

LED DESK LAMP WITH RGB COLOUR CHANGING BASE

Features

Non-flickering LED with adjustable brightness.
RGB colour base with multiple colours and colour change mode.
Rubberized and flexible lamp neck for various lighting angles.
Touch sensitive control panel reduces conventional wear & tear.

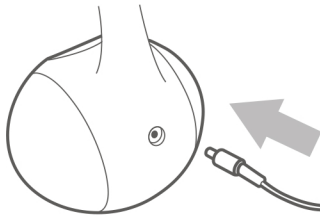
Package Contents

LED desk lamp | DC adapter | User manual

Specifications

DC Input: 5V/1A
Max Wattage: 5W
LED Lifetime: Approx. 30,000HRS
Colour Temperature: 5500K±500K
CRI: >80Ra
Luminous Flux: >200Lm
Lamp Illumination: >600Lux 30cm
Touch Control: LED On/Off, RGB On/Off
Product Size: 11.5×11.3×54 cm / 4.6×4.4×21.3in
Product Weight: 0.78kg / 1.72lb
Package Size: 20.5×16×27cm / 8.1×6.3×10.6in
Package Weight: 0.95kg / 2.09lb

Connect to Power

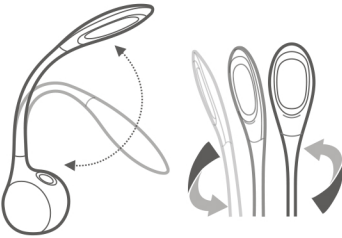


Connect the power adapter to the back of the lamp.

Caution

- Only use provided power adapter in this package to avoid damage to your LED.
- Do not use provided power adapter to power other devices. High voltage & current may damage other devices.

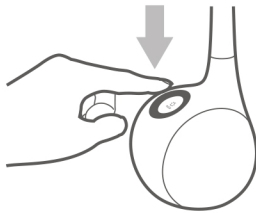
Operation



Rubberized lamp neck allows displacement up to 90° degrees and rotation up to 45° degrees.

Caution

- Excessive adjustment may cause damage.



Touch sensitive control panel (*Refer to Touch Control Instruction)

Caution

- Keep surface of touch controls clean to maintain touch sensitivity.

Welcome Guide



activiva
LED DESK LAMP WITH RGB COLOUR CHANGING BASE
RGBカラーチェンジベースを備えたLEDデスクランプ

ACA-LED-T3

Safety Warning

- TO REDUCE THE RISK OF FIRE, ELECTRIC SHOCK, OR INJURY TO PERSONS
1. Turn lamp off and WAIT UNTIL LAMP HEAD AND ADAPTER ARE COOL before handling.
 2. The LED panel might get hot after several hours of continuous use, DO NOT place your hands directly on LED light panel.
 3. Never use with an extension cord unless the plug can be fully inserted into the receptacles in the extension cord.
 4. Do not alter the plug.
 5. The lamp head included with this unit cannot be replaced by the consumer.

NOTE: The important safety instructions appearing in this instruction sheet are not meant to cover all possible conditions and situations that may occur. It must be understood that common sense, caution, and care must be used with any electrical product.

Product Care

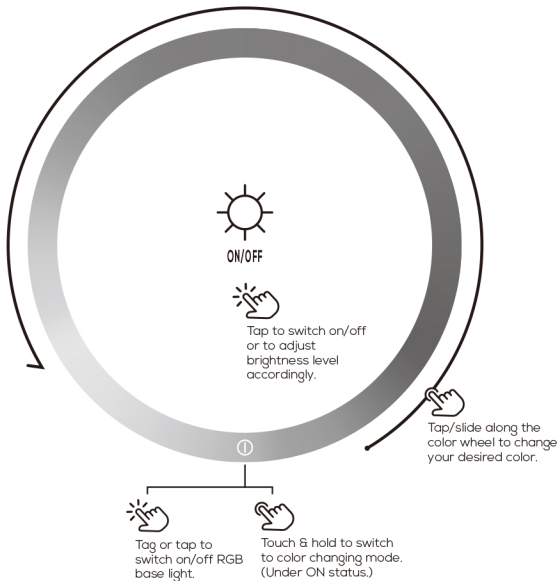
- Don't expose to liquids.
- Avoid dropping and impact.
- Don't disassemble.
- Avoid extreme temperatures.

Customer Service

For FAQ and more information:
<http://www.mbeat.com.au/support>
Support email: support@mbeat.com.au



Touch Control



Reset

Should touch controls become unresponsive, power-cycle the device by disconnecting from power entirely.

Caution

- Device and adapter may be hot after prolonged period of use; allow for sufficient time to cool before handling.

activiva

POWERED BY MBEAT



www.mbeat.com.au | support@mbeat.com.au
Facebook: mbeat | Instagram: mbeat_australia | Twitter: mbeataustralia



RGBカラーチェンジベースを備えたLEDデスクランプ

特徴

LEDアイプロテクションテーブルランプ、3段階の明るさ調整。
RGB多色変換ランプホルダー設計を採用しています。
ゴム製のフレキシブルネックは、様々な照明角度に適しています。
タッチパネルは使用中の摩耗を低減します。

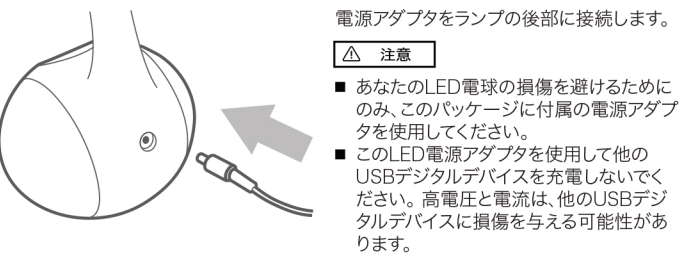
パッケージ内容

LEDデスクランプ | DCアダプター | ユーザーマニュアル

仕様

DC入力:5V / 1A
最大出力:5W
LEDの寿命:約。30,000
色温度:5500K±500K
CRI:> 80Ra
光束:> 200Lm
電球照明:> 600Lux 30cm
タッチコントロール:LEDのオン/オフ、RGBオン/オフ
商品サイズ:11.5×11.3×54cm / 4.6×4.4×21.3インチ
製品重量:0.78kg / 1.72lb
パッキングサイズ:20.5×16×27cm / 8.1×6.3×10.6in
パッケージの重量:0.95kg / 2.09lb

電源に接続する



電源アダプタをランプの後部に接続します。

⚠ 注意

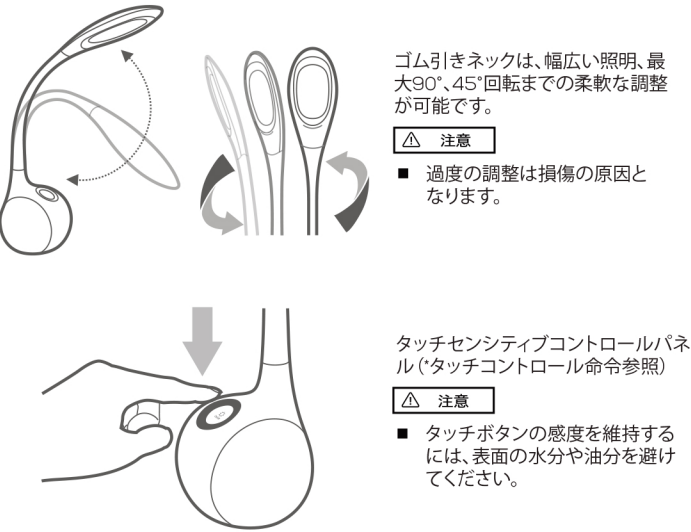
- あなたのLED電球の損傷を避けるためにのみ、このパッケージに付属の電源アダプタを使用してください。
- このLED電源アダプタを使用して他のUSBデジタルデバイスを充電しないでください。高電圧と電流は、他のUSBデジタルデバイスに損傷を与える可能性があります。

安全に関する警告

- 火災、感電、または人身傷害の危険性を減らす
- 1.ランプの電源を切り、ランプヘッドとアダプタが冷えるのを待ってから操作してください。2.数時間の連続使用後、LEDパネルが熱くなります。LEDパネルに手を直接置かないでください。
 - 3.プラグが延長コードのコンセントに完全に差し込まれていない場合は、延長コードを使用しないでください。
 - 4.プラグを改造しないでください。
 - 5.本機に取り付けられているランプホルダーは、消費者が交換することはできません。

注：このマニュアルに記載されている重要な安全上の注意事項は、発生する可能性のあるすべての条件および条件をカバーしているわけではありません。電気製品の安全な使用の基本を理解する必要があります。

操作



ゴム引きネックは、幅広い照明、最大90°、45°回転までの柔軟な調整が可能です。

⚠ 注意

- 過度の調整は損傷の原因となります。

タッチセンシティブコントロールパネル(*タッチコントロール命令参照)

⚠ 注意

- タッチボタンの感度を維持するには、表面の水分や油分を避けてください。

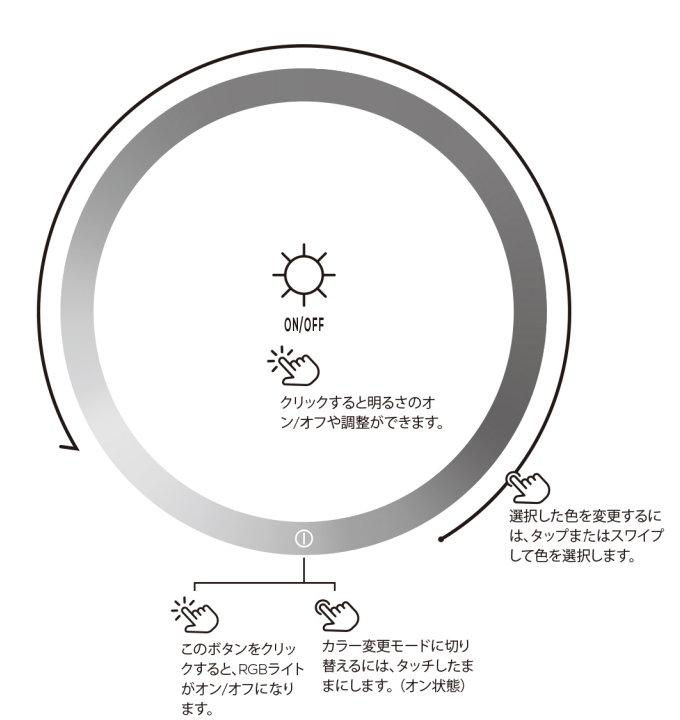
リセット

タッチが反応しない場合は、電源アダプタを取り外してタッチコントロールをリセットします。

⚠ 注意

- 電球とアダプタが冷えるまでお待ちください。

操作



ON/OFF



クリックすると明るさのオン/オフや調整ができます。



このボタンをクリックすると、RGBライトがオン/オフになります。



カラー変更モードに切り替えるには、タッチしたままにします。(オン状態)

選択した色を変更するには、タップまたはスワイプして色を選択します。

製品のメンテナンス

- ❌ 液体に触れないでください。
- ❌ 分解しないでください。
- ❌ 落としたり衝撃を与えないでください。
- ❌ 極端な温度を避けてください。

アフターサービス

よくある質問とその詳細：
<http://www.mbeat.com.au/support>

カスタマーサービスEmail：
Support@mbeat.com.au

